




COUPE REGIONALE XCO 2019 - CLASSEMENT GENERAL FINAL

ESPOIRS / SENIORS / MASTER1

		COUPE REGIONALE XCO 2019 - CLASSEMENT GENERAL FINAL											ESPOIRS / SENIORS / MASTER1																				
		M01	M02	M03	M04	M05	M06	M07	M08	M09	M10	M11	Nombre des participants		76																		
		Trois Bassins	Bras Panon	Ste Marie	St Joseph	Colorado	St Leu	St François	Ste Rose	Cilaos	Dom. Vidot	Pl des Cafres	Moyenne des participants par manche		29																		
		20-janv	27-janv	17-févr	10-mars	14-avr	22-avr	05-mai	02-juin	10-juin	01-sept	03-nov																					
		CRVTT	VCE	SMVC	VCSJ	ACPR	LBO2	VCSJ	VCSR	CCSL	T974	UCT																					
Classés		33	40	33	28	35	28	24	31	33	24	15																					
CL	PLAQUE	NOM	PRENOM	Clt	Cat	CAT	CLUB	Pts	PI	Pts	PI	Pts	PI	Pts	PI	Pts	PI	Pts	PI	Pts	PI	Pts	PI	Pts	PI	MANCHES	TOTAL	JOKER	TOTAL FINAL				
1	100	CHANE FOC	Julien	1	ESP	C-C3	CCSL	300	1	300	1	300	1	290	2			300	1	290	2	300	1	300	1	300	1	300	1	10	2980		2980
2	200	GONTHIER	Giovanni	1	MT1	C-C3	CCSL	273	4	290	2	273	4	281	3	273	4	273	4	273	4	260	6	260	6	273	4			10	2729		2729
3	202	CORNILLE	Yannick	2	MT1	C-C3	CSSD	246	10	281	3	260	6	273	4	248	9	216	25	251	8	248	9	248	9	240	13	290	2	11	2801	216	2585
4	208	ROCHER	Gaëtan	4	MT1	C-C3	VCE	260	6	266	5	255	7			266	5			266	5	266	5	273	4	281	3	281	3	9	2414		2414
5	217	GALENT	Charlie Denis Jér	5	MT1	P-CY	VTTL	240	13	212	27	238	14	232	17			248	9	232	17	240	13	232	17	246	10	266	5	10	2386		2386
6	1x	MAILLOT	Grégory	1	HOM	C-C3	CCSL	290	2	273	4	281	3			300	1	281	3	300	1	281	3	290	2					8	2296		2296
7	222	LAURET	Matthieu	6	MT1	P-CY	VCSJ	220	23	218	24	212	27	226	20	212	27	230	18			234	16	210	28	234	16	255	7	10	2251		2251
8	205	CATHERINE	Manu	3	MT1	C-C3	VCSJ	238	14	234	16	246	10	238	14	260	6			242	12	251	8	244	11	266	5			9	2219		2219
9	216	BARET	Pascal	7	MT1	P-CY	VTTL	208	29	196	35			228	19	214	26	228	19	228	19	218	24	220	23	226	20	242	12	10	2208		2208
10	102	ALPHONSINE	Loïc	2	ESP	C-C3	CCSL	251	8	244	11	266	5	300	1	281	3	290	2	281	3			281	3					8	2194		2194
11	221	AUDET	Ludovic	9	MT1	P-CY	VCSJ	202	32	186	40	206	30	210	28	202	32	214	26	218	24			200	33	218	24	240	13	10	2096		2096
12	211	PAYET	Fabrice	13	MT1	P-CY	SMVC	222	22	208	29	226	20	236	15					236	15	236	15	242	12			273	4	8	1879		1879
13	213	BOISSON	Romain	8	MT1	P-CY	CCSL	228	19			232	17	220	23	228	19	234	16	255	7	244	11	218	24					8	1859		1859
14	6x	DERFLA	Thibault	3	ESP	C-C3	T974	200	33	220	23	236	15	251	8					222	22	204	31	228	19	260	6			8	1821		1821
15	219	IFIANTEPIA	Charles	10	MT1	C-C3	VCO					248	9	266	5	255	7	260	6	260	6			234	16	260	6			7	1783		1783
16	247	DUBARD	Jimmy	15	MT1	P-CY	VTTL			200	33			224	21	220	23	226	20	226	20	208	29	214	26			248	9	8	1766		1766
17	223	BOYER	Thomas Eric	11	MT1	P-CY	ACPR	234	16	240	13	234	16	240	13	242	12			234	16			224	21					7	1648		1648
18	250	RIVIERE	Florent Serge	12	MT1	P-CY	VTTL					224	21	230	18	222	22	244	11			242	12	230	18	236	15			7	1628		1628
19	5x	HOARAU	Mathieu	2	HOM	P-CY	CCPI	216	25	202	32	216	25	234	16			240	13					236	15	244	11			7	1588		1588
20	215	CRESCENCE	Jacques Ludovic	14	MT1	P-CY	VTTL	206	30	230	18					204	31	218	24	224	21	226	20			222	22			7	1530		1530
21	242	METRO	Lory	16	MT1	P-CY	VCSJ			226	20	240	13	255	7					238	14			238	14	251	8			6	1448		1448
22	252	JEAN BAPTISTE	Samuel	17	MT1	P-CY	ACPR							236	15	242	12	240	13	238	14	222	22	242	12					6	1420		1420
23	119	TENOR	Fabien Wilfrid	4	ESP	C-C3	CCSL							260	6	290	2					273	4	266	5	290	2			5	1379		1379
24	210	THIERRY	Luguy	18	MT1	P-CY	VCSJ	230	18	214	26	230	18	216	25	240	13					224	21							6	1354		1354
25	218	VASSOR	Christophe	19	MT1	P-CY	VTTL	266	5	246	10			242	12	246	10	266	5											5	1266		1266
26	235	TECHER	Rodolphe	20	MT1	P-CY	VTTL			198	34	210	28	222	22	200	33					212	27			220	23			6	1262		1262
27	209	DAMOUR	Cédric	21	MT1	P-CY	VCSJ	212	27	204	31	220	23			234	16	246	10											5	1116		1116
28	241	FONTAINE	Jean Laurent	22	MT1	C-C3	VCSR									232	17	224	21			230	18	206	30					5	1116		1116
29	3x	SOUBADOU	Quentin	3	HOM	C-C3	VCE	281	3	248	9	290	2									290	2							4	1109		1109
30	259	FONTAINE	Gilles Rudy	23	MT1	P-CY	CCPI							208	29	222	22	222	22	214	26			230	18					5	1096		1096
31	30	GRONDIN	Aurélien Jean Ma	5	ESP	C-C3	CCB	226	20	216	25	200	33									210	28	212	27					5	1064		1064
32	212	PAYET	Joseph Stéphane	24	MT1	P-CY	T974	214	26	190	38					220	23					220	23	208	29					5	1052		1052
33	2x	PAYET	Bruno Eric	4	HOM	C-C3	T974	248	9	260	6					255	7	246	10											4	1009		1009
34	35	COUSIN	Amaury	5	HOM	C-C3	T974							251	8	251	8	244	11					255	7					4	1001		1001
35	206	MINATCHY	David	25	MT1	C-C3	VCSJ	244	11			251	8					248	9			255	7							4	998		998
36	214	LAURET	Mickaël	26	MT1	P-CY	CCSL	242	12	242	12			246	10									248	9					4	978		978

CL	PLAQUE	NOM	PRENOM	Clt	Cat	CAT	CLUB	Pts	PI	Pts	PI	Pts	PI	Pts	PI	Pts	PI	Pts	PI	Pts	PI	Pts	PI	Pts	PI	Pts	PI	MANCHES	TOTAL	JOKER	TOTAL FINAL	
37	10x	TAOCALI	Fabien	6	ESP	C-C3	VCE	255	7	255	7	214	26															4	952		952	
38	207	LAMOLY	Arthur	27	MT1	C-C3	VCE	224	21	238	14	218	24															4	926		926	
39	258	POTIN	Sylvain	28	MT1	P-CY	CCPI									216	25	238	14									4	918		918	
40	9x	JEAN	Romain	6	HOM	C-C3	CCSL					244	11	244	11	238	14											3	726		726	
41	113	PAYET		7	ESP	P-CY	CCSL									226	20	232	17									3	704		704	
42	104	RAMADHANI	Ahmed	8	ESP	C-C3	VGSD	232	17																			3	700		700	
43	34	HEEKENG	Kévin	7	HOM	P-CY	ACPR									224	21	236	15	230	18							3	690		690	
44	31	ASSATI	Yannick Georges	8	HOM	C-C3	VCSR									212	27	244	11									3	688		688	
45	225	GRONDIN	Jonathan	29	MT1	P-CY	ACPR			232	17	222	22															3	684		684	
46	254	MESSELOT	Bruno	30	MT1	P-CY	T974									198	34	212	27									3	612		612	
47	248	PIFFARELLY	Fabien	31	MT1	P-CY	VCE																					2	479		479	
48	270	LAPIERRE	Ludovic	39	MT1	P-CY	ACPR																					2	470		470	
49	8x	RIANI	Christophe	32	MT1	P-CY	2CTB	236	15	228	19																	2	464		464	
50	243	SORRES	Olivier	50	MT1	P-CY	CCPI			192	37																	2	443		443	
51	268	DIJOUX	Aldo	47	MT1	P-CY	VGSD																					2	440		440	
52	224	CADET	Guillaume	33	MT1	P-CY	VTTL	218	24	210	28																	2	428		428	
53	249	MARCY	Ulrich Julien	34	MT1	C-C3	LBO2			206	30																	2	422		422	
54	251	PACCA	Ludovic André	35	MT1	P-CY	VCSR									210	28												2	416		416
55	4x	BACHONVILLE	Oliver Yannick	9	HOM	P-CY	T974	204	31																			2	406		406	
56	246	CADARSI	Florent	36	MT1	P-CY	VGSD			194	36	208	29															2	402		402	
57	33	NEYTARD	Timothé	10	HOM	C-C3	CCSL																					1	251		251	
58	229	ELMA	Sébastien	37	MT1	C-C3	VCSR			251	8																	1	251		251	
59	253	MASCRIER	Nicolas	38	MT1	P-CY	VTTL									248	9												1	248		248
60	652	GRONDIN	Eddy		MT1	P-CY	T974																						1	244		244
61	32	ALLY	Alexandre	11	HOM	P-CY	CCB					242	12																1	242		242
62	661	VATEL	Patrice		HOM	P-CY	CCB																						1	238		238
63	23	PAYET	Aurélien	9	ESP	C-C3	CCB			236	15																		1	236		236
64	269	LEBON	Christopher	12	HOM	C-C3	LBO2																						1	232		232
65	7x	DROUART	Nicolas	10	ESP	C-C3	CCSL			222	22																		1	222		222
66	267	LAI KON	Stéphane	40	MT1	P-CY	VCSR																						1	220		220
67	118	GAUVIN	Théo	11	ESP	P-CY	ACPR									218	24												1	218		218
68	255	GRONDIN	Jérôme	41	MT1	P-CY	VCSJ									218	24												1	218		218
69	226	DAMBREVILLE	Alexandre	42	MT1	P-CY	VCE																						1	216		216
70	245	LAURET	Frédéric	43	MT1	P-CY	CCSL									214	26												1	214		214
71	266	HOARAU	Julien	44	MT1	P-CY	CCPI																						1	210		210
72	227	LACOUTURE	Gilles	45	MT1	P-CY	VTTL	210	28																				1	210		210
73	263	BOYER	Rudy	46	MT1	P-CY	VGSD									206	30												1	206		206
74	220	MARIANNE	Kévin	48	MT1	P-CY	CVP					204	31																1	204		204
75	262	TOISON	Nicolas	49	MT1	P-CY	VCSR									196	35												1	196		196
76	244	GERVILLE	Jimmy	51	MT1	P-CY	CCPI			188	39																		1	188		188

		COUPE REGIONALE XCO 2019 - CLASSEMENT GENERAL FINAL																				JUNIORS									
		M01	M02	M03	M04	M05	M06	M07	M08	M09	M10	M11	Nombre des participants		10																
		Trois Bassins	Bras Panon	Ste Marie	St Joseph	Colorado	St Leu	St François	Ste Rose	Cilaos	Dom. Vidot	Pl des Cafres	Moyenne des participants par manche		4																
		20-janv	27-janv	17-févr	10-mars	14-avr	22-avr	05-mai	02-juin	10-juin	01-sept	03-nov																			
CRVTT	VCE	SMVC	VCSJ	ACPR	LBO2	VCSD	VCSR	CCSL	T974	UCT																					
Classés		3		4		5		3		5		3		4		4		5		2											
CL	PLAQUE	NOM	PRENOM	Cl	Cat	CAT	CLUB	Pts	PI	Pts	PI	Pts	PI	Pts	PI	Pts	PI	Pts	PI	Pts	PI	Pts	PI	Pts	PI	MANCHES	TOTAL	JOKER	TOTAL FINAL		
1	304	GRONDIN	Roger	JUN	JUN	JUN	VCSD	300	1	300	1	300	1	300	1	300	1	300	1	300	1	300	1	300	1		10	3000		3000	
2	303	MOREL	Thomas	JUN	JUN	JUN	T974	281	3	281	3	273	4	281	3	273	4	281	3	281	3			281	3	300	1	10	2813		2813
3	300	BOYER	Nicolas	JUN	JUN	JUN	CCSL	290	2			290	2	290	2			290	2	290	2	290	2	273	4		8	2303		2303	
4	319	AUGUSTE	Aymeric	JUN	JUN	JUN	VCSD			290	2					281	3	290	2					290	2		4	1151		1151	
5	307	PAYET	Anthony	JUN	JUN	JUN	UCT							266	5			273	4	273	4	273	4				4	1085		1085	
6	302	SAUTRON	Mathieu	JUN	JUN	JUN	CCSL			273	4													266	5	290	2	3	829		829
7	279	AUTALE	Samuel	JUN	JUN	JUN	VCE														281	3					1	281		281	
8	305	HOARAU	Thomas	JUN	JUN	JUN	CCB					281	3														1	281		281	
9	309	PAYET	Sébastien Arthur	JUN	JUN	JUN	CCPI									266	5										1	266		266	
10	306	MINATCHY	Neel	JUN	JUN	JUN	CCB					266	5														1	266		266	



COUPE REGIONALE XCO 2019 - CLASSEMENT GENERAL FINAL

MASTERS

MASTER 2 / MASTER 3

		COUPE REGIONALE XCO 2019 - CLASSEMENT GENERAL FINAL											MASTERS																				
		M01	M02	M03	M04	M05	M06	M07	M08	M09	M10	M11	Nombre des participants																				
		Trois Bassins	Bras Panon	Ste Marie	St Joseph	Colorado	St Leu	St François	Ste Rose	Cilaos	Dom. Vidot	Pl des Cafres	65																				
		20-janv	27-janv	17-févr	10-mars	14-avr	22-avr	05-mai	02-juin	10-juin	01-sept	03-nov	Moyenne des participants par manche																				
		CRVTT	VCE	SMVC	VCSJ	ACPR	LBO2	VCSD	VCSR	CCSL	T974	UCT	25																				
Classés		25	39	33	22	27	26	21	22	25	18	14																					
CL	PLAQUE	NOM	PRENOM	Clt	CAT	CAT L.	CLUB	Pts	PI	Pts	PI	Pts	PI	Pts	PI	Pts	PI	Pts	PI	Pts	PI	Pts	PI	Pts	PI	MANCHES	TOTAL	JOKER	TOTAL FINAL				
1	502	CHANE FOC	Daniel		MT2	P-CY	CCSL	290	2	290	2	255	7	290	2	300	1	244	11	260	6	300	1	273	4	290	2	300	1	11	3092	244	2848
2	500	MOUNGANDI	José Emmanuel		MT2	P-CY	LBO2			273	4	300	1	266	5	251	8	290	2	281	3	290	2	281	3	300	1	290	2	10	2822		2822
3	510	CAZET	Didier		MT2	C-C3	VCE	266	5	300	1	260	6	281	3	273	4			281	3	290	2	281	3	273	4	10	2786		2786		
4	509	BUREL	Georget	1	MT3	P-CY	ACPR	255	7	251	8	251	8	273	4	246	10	251	8	248	9	273	4	260	6	255	7		10	2563		2563	
5	504	FRIZEL	Wladimir		MT2	P-CY	VTTL	260	6	255	7	273	4	236	15	244	11	255	7	255	7	255	7	240	13	242	12	248	9	11	2763	236	2527
6	508	MOLTER	Hugo		MT2	P-CY	SMVC	300	1	281	3	281	3	300	1	260	6	266	5	300	1	266	5						9	2520		2520	
7	507	BRABANT	Dominique		MT2	P-CY	VTTL	244	11	240	13	240	13	260	6	238	14	234	16	242	12	244	11	242	12			255	7	10	2439		2439
8	506	VENEROSY	Frédéric		MT2	P-CY	ACPR	238	14	244	11	242	12	244	11	248	9	236	15	244	11	242	12	236	15	251	8	246	10	11	2671	236	2435
9	531	BURBAUD	Nicolas		MT2	P-CY	CCSL	273	4	248	9					240	13	240	13			240	13	232	17	266	5	251	8	8	1990		1990
10	518	TRAJEAN	Jean Patrick		MT2	P-CY	VTTL	218	24	188	39	208	29	224	21	212	27	214	26					218	24	230	18	238	14	9	1950		1950
11	515	MAILLOT	Cyril		MT2	P-CY	VCSD			260	6					273	4	260	6	290	2	260	6	255	7			260	6	7	1858		1858
12	517	MAILLOT	Jean David		MT2	P-CY	ACPR	281	3							266	5	238	14	266	5	251	8	244	11			281	3	7	1827		1827
13	525	SAUTRON	Jean Félix	2	MT3	P-CY	VTTL	246	10	238	14	236	15	240	13	236	15	246	10					246	10				7	1688		1688	
14	546	VASSOR	Ludovic		MT2	P-CY	VTTL			224	21			246	10	226	20	228	19	238	14	238	14	234	16				7	1634		1634	
15	526	CHAUSSALET	Daniel	3	MT3	P-CY	VCSD	232	17	214	26	224	21	232	17	224	21					230	18	228	19				7	1584		1584	
16	534	BEGUE	Fabrice		MT2	P-CY	ACPR			232	17	244	11					281	3	251	8	248	9			273	4		6	1529		1529	
17	529	ROBERT	Stéphane		MT2	P-CY	CCB	248	9	242	12	246	10					230	18	246	10			246	10				6	1458		1458	
18	516	CLOTAGATIDE	Jean Michel		MT2	P-CY	VTTL			230	18	234	16	248	9	230	18	232	17							236	15		6	1410		1410	
19	532	THIBAUT	Christophe	4	MT3	P-CY	VTTL					222	22			228	19			234	16	226	20	226	20	238	14		6	1374		1374	
20	550	RIVIERE	Didier	5	MT3	P-CY	VCSD			220	23	216	25	242	12					220	23	240	13	234	16				6	1372		1372	
21	511	NARAYANIN RAM	Bernard		MT2	P-CY	SMVC	230	18	204	31	226	20									224	21	220	23	234	16		6	1338		1338	
22	528	CASTETS	Frédéric		MT2	P-CY	2CTB	220	23	192	37	220	23			222	22	224	21					222	22				6	1300		1300	
23	505	GARDEBIEN	Philippe	6	MT3	P-CY	ACPR	251	8	246	10	266	5	255	7	242	12												5	1260		1260	
24	523	GRONDIN	Jean Michel		MT2	P-CY	VCSD	236	15	228	19	228	19													240	13	244	11	5	1176		1176
25	519	SAUTRON	Serge Abdel		MT2	P-CY	VTTL			266	5	290	2			290	2			273	4								4	1119		1119	
26	514	MOREL	Alberto		MT2	P-CY	T974	224	21	208	29	232	17					216	25	228	19								5	1108		1108	
27	530	GOURIET	Frédéric		MT2	P-CY	ACPR	222	22			204	31	228	19	216	25					230	18							5	1100		1100
28	547	DORIS	Nicolas		MT2	P-CY	VTTL			200	33	212	27							224	21	222	22	216	25				5	1074		1074	
29	520	COURTOIS	Nicolas		MT2	P-CY	VTTL	216	25	194	36	206	30	226	20	214	26													5	1056		1056
30	560	NEFF	David Alexandre	7	MT3	P-CY	EVC							251	8	255	7	242	12					251	8				4	999		999	
31	553	COURTOIS	Stéphane		MT2	P-CY	EVC					234	16			238	14	218	24			232	17						4	922		922	
32	522	TECHER	Philippe	8	MT3	P-CY	VCSD	226	20	206	30	218	24							226	20								4	876		876	
33	566	LOPEZ	Mickaël		MT2	P-CY	CCSL									232	17			236	15					246	10		3	714		714	
34	524	MITRANO	Frédéric	9	MT3	P-CY	RIC	234	16	226	20			230	18														3	690		690	
35	567	MOREAU	Pascal	10	MT3	P-CY	RIC									220	23	222	22			232	17						3	674		674	
36	571	LAMARQUE	Olivier		MT2	C-C3	CCSL									300	1					300	1						2	600		600	
37	574	TECHER	Gilles		MT2	P-CY	T974																		260	6	266	5	2	526		526	
38	565	VERNATON	Olivier		MT2	P-CY	CCSL									248	9							248	9				2	496		496	
39	561	HOARAU	Thierry	16	MT3	P-CY	ACPR																	238	14			242	12	2	480		480

CL	PLAQUE	NOM	PRENOM	Cl	CAT	CAT L.	CLUB	Pts	PI	Pts	PI	Pts	PI	Pts	PI	Pts	PI	Pts	PI	Pts	PI	Pts	PI	Pts	PI	Pts	PI	Pts	PI	MANCHES	TOTAL	JOKER	TOTAL FINAL	
40	513	LEBON	Fabrice		MT2	P-CY	SMVC	240	13	236	15																			2	476		476	
41	512	MONTUSCLAT	Pascal	11	MT3	P-CY	EVC	242	12	222	22																			2	464		464	
42	573	BOYER	Francelin		MT2	P-CY	UCT															236	15	224	21					2	460		460	
43	551	MALL	Farouc	12	MT3	P-CY	LBO2			218	24	230	18																	2	448		448	
44	552	HOARAU	Thierry	13	MT3	P-CY	VCO			210	28			234	16															2	444		444	
45	538	DESTREMX	Jean Michel	14	MT3	P-CY	ACPR			202	32	214	26																	2	416		416	
46	554	ROBERT	Sully	15	MT3	P-CY	VCSJ	196	35	210	28																			2	406		406	
47	580	VIENNE	Fabrice		MT2	P-CY	ACPR															248	9							1	248		248	
48	549	VAUDIN	Jérôme		MT2	P-CY	VCE			248	9																			1	248		248	
49	576	FERRERE	Mike		MT2	C-C3	VCSJ																244	11						1	244		244	
50	653	LAUGIER	José Emmanuel		MT3	P-CY	CCB																	240	13					1	240		240	
51	543	GARAIOS	Erick		MT2	P-CY	ACPR			238	14																			1	238		238	
52	564	RAMANASE	Alain		MT2	P-CY	LBO2							234	16															1	234		234	
53	582	GUILLAUMIN	Gil		MT2	P-CY	LBO2																	232	17					1	232		232	
54	578	CASIMIR	Didier		MT2	P-CY	LBO2																230	18						1	230		230	
55	579	MAILLOT	Jean Bernard		MT2	P-CY	LBO2																228	19						1	228		228	
56	521	BRISEUL	Charles Mézence		MT2	P-CY	VTTL	228	19																					1	228		228	
57	570	WEXLER	Fabien		MT2	P-CY	CSSD							226	20																1	226		226
58	559	LEBRETON	Eddy Jean		MT2	P-CY	VTTL							222	22																1	222		222
59	568	GRAZIOSO	Antony		MT2	P-CY	CCSL									218	24														1	218		218
60	527	BARET	François	17	MT3	P-CY	SMVC			216	25																				1	216		216
61	544	LABROUSSE	Gilles	18	MT3	P-CY	ACPR			212	27																				1	212		212
62	557	HUET	Doris		MT2	P-CY	VCSJ					202	32																		1	202		202
63	533	JOURDANNE	Laurent	19	MT3	P-CY	VTTL					200	33																		1	200		200
64	545	LEBON	Clarel Luc		MT2	P-CY	VCSR			198	34																				1	198		198
65	548	BEGUE	Jimmy		MT2	P-CY	CCB			190	38																				1	190		190



COUPE REGIONALE XCO 2019 - CLASSEMENT GENERAL FINAL

CADETS


		COUPE REGIONALE XCO 2019 - CLASSEMENT GENERAL FINAL											CADETS																				
		M01	M02	M03	M04	M05	M06	M07	M08	M09	M10	M11	Nombre des participants		27																		
		Trois Bassins	Bras Panon	Ste Marie	St Joseph	Colorado	St Leu	St François	Ste Rose	Cilaos	Dom. Vidot	Pl des Cafres	Moyenne des participants par manche		12																		
		20-janv	27-janv	17-févr	10-mars	14-avr	22-avr	05-mai	02-juin	10-juin	01-sept	03-nov																					
		CRVTT	VCE	SMVC	VCSJ	ACPR	LBO2	VCSJ	VCSR	CCSL	T974	UCT																					
		Classés		12	17	14	12	13	11	11	12	14	10	10																			
CL	PLAQUE	NOM	PRENOM	Cl	Cat	CAT	CLUB	Pts	PI	Pts	PI	Pts	PI	Pts	PI	Pts	PI	Pts	PI	Pts	PI	Pts	PI	Pts	PI	MANCHES	TOTAL	JOKER	TOTAL FINAL				
1	400	VIENNE	Loïc		CAD	Cad	ACPR	300	1	281	3	290	2	273	4	290	2	300	1	260	6	281	3	290	2	300	1	300	1	11	3165	260	2905
2	402	GRONDIN	Rafaël		CAD	Cad	VCSJ	273	4	290	2			290	2	281	3	290	2	300	1	290	2	290	2	290	2	10	2894		2894		
3	413	NATVEL	Quentin		CAD	Cad	CCSL	281	3	260	6	273	4	266	5	273	4	273	4	266	5	266	5	281	3	273	4	11	2985	260	2725		
4	404	DEURWEILHER	Guillaume		CAD	Cad	CCSL	290	2	300	1	300	1	300	1	281	3	290	2	300	1	273	4					9	2634		2634		
5	415	SILOTIA	Yohan		CAD	Cad	VTTL	242	12	236	15	242	12	248	9	246	10	255	7	251	8	244	11	255	7	255	7	11	2725	236	2489		
6	411	TECHER	Mathieu		CAD	Cad	CCSL	266	5	273	4	281	3	281	3	266	5	260	6	281	3			281	3			9	2470		2470		
7	408	LENCLUME	Jérémy		CAD	Cad	SMVC			248	9	251	8	260	6	260	6			266	5	260	6	260	6	266	5	266	5	9	2337		2337
8	409	PAYET	Valentin		CAD	Cad	CCSL	251	8			246	10	255	7			251	8	248	9					260	6	251	8	7	1762		1762
9	416	DE BOLLIVIER	Lucas		CAD	Cad	UCT	244	11			238	14			240	13	244	11	244	11	244	11	238	14			7	1692		1692		
10	440	ROSS	Mathys		CAD	Cad	SMVC								242	12	246	10	246	10	242	12	242	12	246	10			6	1464		1464	
11	420	MORAU	Nicolas		CAD	Cad	VCSR			232	17	240	13	244	11	248	9					255	7	240	13			6	1459		1459		
12	418	THIBAUT	Iwen		CAD	Cad	VTTL					255	7			255	7	266	5			273	4			273	4	5	1322		1322		
13	405	CHATEAUROUX	Jérémy		CAD	Cad	2CTB			234	16	244	11	246	10	244	11	248	9									5	1216		1216		
14	417	GONTHIER	Florian		CAD	Cad	VCSJ	260	6	266	5	266	5							255	7							4	1047		1047		
15	407	TAOCALI	Toni		CAD	Cad	VCE	255	7	255	7	260	6											255	7			4	1025		1025		
16	443	HOARAU	Quentin Anthony		CAD	Cad	T974															246	10	246	10	251	8	260	6	4	1003		1003
17	406	TAOCALI	Nathan		CAD	Cad	VCE	246	10	246	10											251	8	248	9			4	991		991		
18	410	RODIET	Maxime		CAD	Cad	CCSL	248	9	240	13	248	9															3	736		736		
19	419	PAYET	Justy Tommy		CAD	Cad	CCB			244	11											251	8					2	495		495		
20	424	BLANCARD	Gabriel		CAD	Cad	ACPR								251	8												1	251		251		
21	437	SATRE	Etienne		CAD	Cad	VCE			251	8																	1	251		251		
22	444	BENARD	Valentin		CAD	Cad	VTTL																	248	9			1	248		248		
23	439	LAPOTAIRE	Ludovic		CAD	Cad	CCB					242	12															1	242		242		
24	436	HOARAU	Antoine		CAD	Cad	VCE			242	12																	1	242		242		
25	658	TECHER	Lucas		CA	Cad	CCSL																			246	10	1	246		246		
26	663	TECHER	Thibault		CA	Cad	ACPR																			248	9	1	248		248		
27	438	VIENNE	Hugo		CAD	Cad	VCE			238	14																	1	238		238		




COUPE REGIONALE XCO 2019 - CLASSEMENT GENERAL FINAL

MINIMES

				Classés													Nombre des participants		29													
						M01	M02		M03		M04		M05		M06		M07		M08		M09		M10		M11		Moyenne des participants par manche		14			
						Trois Bassins	Bras Panon		Ste Marie		St Joseph		Colorado		St Leu		St François		Ste Rose		Cilaos		Dom. Vidot		Pl des Cafres							
						20-janv	27-janv		17-févr		10-mars		14-avr		22-avr		05-mai		02-juin		10-juin		01-sept		03-nov							
						CRVTT	VCE		SMVC		VCSJ		ACPR		LBO2		VCSJ		VCSR		CCSL		T974		UCT							
						13	17		14		13		15		14		10		15		19		8		12							
CL	PLAQUE	NOM	PRENOM	CAT	CLUB	Pts	PI	Pts	PI	Pts	PI	Pts	PI	Pts	PI	Pts	PI	Pts	PI	Pts	PI	Pts	PI	Pts	PI	Pts	PI	MANCHES	TOTAL	JOKER	TOTAL FINAL	
1	600	BUREL	Nolann	Min	ACPR			290	2	300	1	300	1	300	1	281	3	300	1	300	1	260	6	300	1	273	4	10	2904		2904	
2	609	BOYER	Evan	Min	CCSL	300	1	300	1	290	2	290	2	238	14	300	1	290	2			300	1	290	2	300	1	10	2898		2898	
3	617	BURBAUD	Lucas	Min	CCSL	248	9	251	8	242	12	255	7	240	13	244	11	255	7	248	9	236	15	255	7	246	10	11	2720	236	2484	
4	614	CIERCO MARTIN	Mathias	Min	ACPR	246	10	260	6	273	4			290	2	260	6	281	3	290	2	273	4	281	3			9	2454		2454	
5	605	MALLARD	Gaëtan	Min	VCE	260	6	255	7			266	5	266	5	273	4			255	7	290	2	260	6	255	7	9	2380		2380	
6	606	TEZA	Paul	Min	VCE	251	8	281	3	246	10	281	3	273	4	246	10					251	8	273	4	266	5	9	2368		2368	
7	604	AURE	Mathéo Jean	Min	2CTB	290	2	248	9	266	5			281	3	248	9	273	4	251	8	255	7			248	9	9	2360		2360	
8	610	HOARAU	Maël Jym	Min	CCSL	281	3	266	5	281	3			260	6	255	7			260	6	242	12			251	8	8	2096		2096	
9	608	RATANE	Olivier	Min	SMVC	255	7			248	9	273	4	251	8	242	12	251	8	273	4	246	10					8	2039		2039	
10	612	FUHRMANN	Louis	Min	VTTL	273	4	244	11	251	8			246	10	251	8	266	5			240	13			260	6	8	2031		2031	
11	615	DE BOLLIVIER	Théo	Min	UCT					244	11	246	10	242	12	238	14	248	9	242	12	232	17			244	11	8	1936		1936	
12	632	GRONDIN	Maël Jean Allan	Min	CCB	242	12	240	13	240	13			244	11	240	13			244	11	234	16	251	8			8	1935		1935	
13	618	LEBRETON	Jonathan	Min	VTTL	266	5	273	4					255	7	290	2			266	5	281	3			281	3	7	1912		1912	
14	619	VIENNE	Louka Michel	Min	VCSR			246	10	255	7			248	9			260	6	281	3	238	14					6	1528		1528	
15	603	HENRIETTE	Christopher	Min	CCB	244	11	238	14	238	14	244	11	236	15					238	14							6	1438		1438	
16	643	LEBON	Vincent	Min	VCSR															246	10	244	11	266	5	290	2	4	1046		1046	
17	622	VELNA	Yann	Min	LBO2			242	12	260	6	260	6			266	5											4	1028		1028	
18	607	MARTIAL	Ulrich	Min	VCE	240	13	236	15			246	10															3	722		722	
19	629	GRONDIN	Guillaume	Min	VCSR							242	12							236	15							2	478		478	
20	620	BRABANT	Mathéo	Min	VTTL			232	17			240	13															2	472		472	
21	601	PERFILLON	Arthur	Min	ACPR																	266	5					1	266		266	
22	611	NATIVEL	Laurent	Min	VCSJ							251	8															1	251		251	
23	628	CLAIN	Devon Jean Michel	Min	VCSR																	248	9					1	248		248	
24	630	ALLY	Arnaud	Min	CCB											246	10											1	246		246	
25	631	FANTAISIE	Valentin	Min	ACPR																				242	12	1	242		242		242
26	636	MUSSARD	Léo	Min	ACPR															240	13							1	240		240	
27	613	HOARAU	Noah	Min	CCB			234	16																			1	234		234	
28	642	DORSEUIL	Loan	Min	CCSL																	230	18					1	230		230	
29	644	ROBERT	Yannis	Min	CBT																	228	19					1	228		228	

							COUPE REGIONALE XCO 2019 - CLASSEMENT GENERAL FINAL																				DAMES JUNIORS / SENIORS				
							M01	M02	M03	M04	M05	M06	M07	M08	M09	M10	M11	Nombre des participants		10											
							Trois Bassins	Bras Panon	Ste Marie	St Joseph	Colorado	St Leu	St François	Ste Rose	Cilaos	Dom. Vidot	Pl des Cafres	Moyenne des participants par manche		5											
							20-janv	27-janv	17-févr	10-mars	14-avr	22-avr	05-mai	02-juin	10-juin	01-sept	03-nov														
							CRVTT	VCE	SMVC	VCSJ	ACPR	LBO2	VCSO	VCSR	CCSL	T974	UCT														
Classés							6	5	6	6	6	7	6	4	4	4	4	3													
CL	PLAQUE	NOM	PRENOM	CAT	CAT L.	CLUB	Pts	PI	Pts	PI	Pts	PI	Pts	PI	Pts	PI	Pts	PI	Pts	PI	Pts	PI	Pts	PI	MANCHES	TOTAL	JOKER	TOTAL FINAL			
1	701	COUTURIER	Laura Marie Aimée	DAM	JUN	VTTL	260	6	266	5	260	6	260	6	255	7	260	6	281	3	273	4	273	4	281	3	11	2929	255	2674	
2	719	HUEBER	Nicole	DAM	P-CY	ACPR						290	2	281	3	281	3	300	1	300	1	300	1	300	1	300	1	8	2352		2352
3	703	BURTER	Gilda	DAM	P-CY	VCSO	266	5	273	4	273	4	266	5					273	4	281	3	281	3	290	2	8	2203		2203	
4	702	GRIFFON MONNE	Alia	DAM	P-CY	CCSL	281	3			300	1	281	3	266	5	290	2	273	4	290	2					7	1981		1981	
5	704	SIROUX	Elisabeth	DAM	P-CY	CCSL	300	1	290	2					300	1	300	1	290	2			290	2			6	1770		1770	
6	707	MICHEL	Katia	DAM	P-CY	CCPI	290	2	300	1			300	1	290	2			281	3							5	1461		1461	
7	705	PAYET	Emilie	DAM	P-CY	T974	273	4	281	3							273	4	266	5			290	2			5	1383		1383	
8	715	SIMME	Léa	DAM	JUN	VCSO					281	3	273	4	273	4	266	5									4	1093		1093	
9	709	BEREAU WEXLER	Géraldine	DAM	P-CY	ACPR					290	2															1	290		290	
10	718	GOMEZ	Dominique	DAM	P-CY	ACPR					266	5															1	266		266	

										COUPE REGIONALE XCO 2019 - CLASSEMENT GENERAL FINAL															DAMES MINIMES / CADETTES								
										M01	M02	M03	M04	M05	M06	M07	M08	M09	M10	M11	Nombre des participants		7										
										Trois Bassins	Bras Panon	Ste Marie	St Joseph	Colorado	St Leu	St François	Ste Rose	Cilaos	Dom. Vidot	Pl des Cafres	Moyenne des participants par manche				4								
										20-janv	27-janv	17-févr	10-mars	14-avr	22-avr	05-mai	02-juin	10-juin	01-sept	03-nov													
										CRVTT	VCE	SMVC	VCSJ	ACPR	LBO2	VCSD	VCSR	CCSL	T974	UCT													
										Classés		4		7		5		3		5		1		3		4		5		1		1	
CL	PLAQUE	NOM	PRENOM	Clt	GAT	CAT L.	CLUB	Pts	PI	Pts	PI	Pts	PI	Pts	PI	Pts	PI	Pts	PI	Pts	PI	Pts	PI	Pts	PI	Pts	PI	MANCHES	TOTAL	JOKER	TOTAL FINAL		
1	711	ALMAR	Chloé	1	DCA	Cad	CCB	290	2	290	2	290	2	300	1	290	2	290	2	290	2	290	2	300	1	300	1	300	1	10	2930		2930
2	710	LEGROS	Kassandra	2	DCA	Cad	VCSD	300	1	300	1	300	1			300	1	300	1	300	1	300	1					7	2100		2100		
3	712	LYCURGUE	Lara	1	DMI	Min	CCB	281	3	273	4	281	3			281	3	300	1			281	3	273	4			7	1970		1970		
4	713	BONACIO	Irice Marie Alicia	3	DCA	Cad	CCB	273	4	266	5	273	4	290	2	273	4					273	4	266	5			7	1914		1914		
5	717	GRAND MAISON	Ameline	2	DMI	Min	CCB			260	6	266	5	281	3	266	5			281	3			281	3			6	1635		1635		
6	714	LEGENDRE	Ariane	4	DCA	Cad	VCE			281	3																	1	281		281		
7	716	SAMINADIN	Adeline	3	DMI	Min	VCE			255	7																	1	255		255		



COUPE REGIONALE XCO 2019 - CLASSEMENT GENERAL FINAL

VAE

							COUPE REGIONALE XCO 2019 - CLASSEMENT GENERAL FINAL												VAE													
							M01	M02	M03	M04	M05	M06	M07	M08	M09	M10	M11	Nombre des participants		24												
							Trois Bassins	Bras Panon	Ste Marie	St Joseph	Colorado	St Leu	St François	Ste Rose	Cilaos	Dom. Vidot	Pl des Cafres	Moyenne des participants par manche		8												
							20-janv	27-janv	17-févr	10-mars	14-avr	22-avr	05-mai	02-juin	10-juin	01-sept	03-nov															
							CRVTT	VCE	SMVC	VCSJ	ACPR	LBO2	VCSD	VCSR	CCSL	T974	UCT															
Classés							6	6	12	5	11	5	9	9	12	4	9															
CL	PLAQUE	NOM	PRENOM	CAT	CAT LIC	CLUB	Pts	PI	Pts	PI	Pts	PI	Pts	PI	Pts	PI	Pts	PI	Pts	PI	Pts	PI	Pts	PI	MANCHES	TOTAL	JOKER	TOTAL FINAL				
1		YEN PON	Pascal	MT2	P-CY	ACPR	300	1	300	1	300	1	300	1	300	1	273	4			300	1	300	1	300	1	290	2	10	2963		2963
2		PIGNOLET	Fabrice	MT2	P-CY	ACPR	290	2	290	2	281	3	281	3	281	3	266	5	290	2	251	8	273	4	281	3	255	7	11	3039	251	2788
3		HOARAU	Luidji	MT1	P-CY	ACPR	281	3	273	4	266	5			260	6	290	2	248	9	266	5	248	9	273	4	273	4	10	2678		2678
4		LAPIERRE	Ludovic	MT1	P-CY	ACPR					244	11	273	4	251	8			281	3	273	4	251	8					6	1573		1573
5		BARRET	Stéphane Eric	MT2	P-CY	ACPR			266	5	251	8			248	9			266	5	260	6	242	12					6	1533		1533
6		BABET	Patrick	MT3	P-CY	ACPR			260	6	242	12	266	5	244	11					248	9				248	9	6	1508		1508	
7		CATHERINE	Julien	MT1	P-CY	ACPR									290	2			300	1	290	2	290	2	290	2			5	1460		1460
8		BERNARD	Cyril	MT1	C-C3	RIC					290	2	290	2	273	4	281	3					266	5					5	1400		1400
9		LARAVINE	Jean Eric	MT2	C-C3	ACPR									255	7	300	1	273	4									3	828		828
10		MARTINO	Samuel	MT2	P-CY	CSSD	273	4	281	3	260	6																3	814		814	
11		BALAZI ATCHY NI	Anthony	MT1	P-CY	ACPR															281	3	244	11					2	525		525
12		BARBE	Cédric Damien	MT1	P-CY	BCO					273	4											246	10					2	519		519
13		NIRLO	Yann	MT1	P-CY	CSDD					255	7					255	7											2	510		510
14		HOW SIK	Thierry	MT2	P-CY	ACPR	260	6			246	10																	2	506		506
15		MUSSARD	Didier	MT2	P-CY	ACPR									246	10							255	7					2	501		501
16		PARIS	Jean Louis	MT2	P-CY	ACPR					248	9							251	8									2	499		499
17		MARTIN	Willy	MT1	P-CY	ACPR																	281	3					1	281		281
18		ABELLA	Thierry	MT2	P-CY	RIC									266	5													1	266		266
19		WEIGEL	Amaury	MT1	P-CY	CCSL	266	5																					1	266		266
21		VALLON HOARAU	Alexandre		P-CY	ACPR																			266	5			1	266		266
20		PAYET	Christophe	MT1	P-CY	CBT																	260	6					1	260		260
19		PAYET	Guillaume	ESP	P-CY	VCSD											260	6											1	260		260
18		VALLON HOARAU	Maxime Octave		P-CY	ACPR																			260	6			1	260		260
17		PAYET	Stéphane	MT2	P-CY	T974																	255	7					1	255		255



COUPE REGIONALE XCO 2019 - CLASSEMENT GENERAL FINAL

BENJAMINS

		COUPE REGIONALE XCO 2019 - CLASSEMENT GENERAL FINAL																				BENJAMINS								
		M01		M02		M03		M04		M05		M06		M07		M08		M09		M10		M11		Nombre des participants		54				
		Trois Bassins		Bras Panon		Ste Marie		St Joseph		Colorado		St Leu		St François		Ste Rose		Cilaos		Dom. Vidot		Pl des Cafres		Moyenne des participants par manche		25				
		20-janv		27-janv		17-févr		10-mars		14-avr		22-avr		05-mai		02-juin		10-juin		01-sept		03-nov								
		CRVTT		VCE		SMVC		VCSJ		ACPR		LBO2		VCSD		VCSR		CCSL		T974		UCT								
		Partants		23		33		32		29		24		21		19		27		22		21		23						
CL	NOM	PRENOM	S	CLUB	Pts	PI	Pts	PI	Pts	PI	Pts	PI	Pts	PI	Pts	PI	Pts	PI	Pts	PI	Pts	PI	Pts	PI	Pts	PI	MANCHES	TOTAL	JOKER	TOTAL FINAL
1	COUTURIER	Kilian Jean Augustin	G	VTTL	281	3	281	3	290	2	290	2	290	2	300	1	228	19	300	1	300	1	240	13	300	1	11	3100	228	2872
2	AUGUSTE	Vincent	G	VCSD	273	4	216	25	281	3	281	3	281	3	290	2	281	3	290	2	281	3	266	5			10	2740		2740
3	LAUGIER	Nicolas	G	CCB	260	6	273	4	266	5	273	4	273	4	273	4	273	4	273	4	260	6	273	4			10	2697		2697
4	MOLTER	Louis	G	SMVC	300	1	300	1	300	1	300	1	300	1	255	7	300	1	281	3	273	4					9	2609		2609
5	HUET	Joseph Alexis	G	VCSJ	246	10	255	7	238	14	260	6	260	6	266	5	251	8	251	8	251	8	281	3	281	3	11	2840	238	2602
6	BRABANT	Thibault	G	VTTL	236	15	240	13	251	8	246	10			251	8	255	7	246	10	242	12	251	8	266	5	10	2484		2484
7	GRONDIN	Léa	F	VCSD	248	9	248	9			236	15	242	12	248	9	260	6	248	9	246	10	248	9	248	9	10	2472		2472
8	BURBAUD	Romain	G	CCSL	244	11	244	11	246	10	238	14	248	9	234	16	248	9	240	13	232	17	246	10	244	11	11	2664	232	2432
9	BEGUE	Benjamin	G	CCB	242	12	246	10	244	11	266	5	240	13					266	5	266	5	300	1	290	2	9	2360		2360
10	PAYET	Tessy Heïdy	F	CCB	240	13	234	16	230	18	230	18	234	16	240	13	234	16	236	15	230	18			232	17	10	2340		2340
11	LAUGIER	Anthony	G	CCB			260	6	260	6	248	9	266	5	260	6			260	6	255	7	260	6	260	6	9	2329		2329
12	MONTUSCLAT	Raphaël	G	BCO	290	2	290	2	273	4					281	3	290	2			290	2	290	2	273	4	8	2277		2277
13	LENCLUME	Emie	F	SMVC	273	4	266	5	255	7	244	11	251	8			246	10	242	12	248	9			220	23	9	2245		2245
14	ETHEVE	Evan	G	VTTL	222	22	214	26	212	27	212	27	226	20	226	20			226	20	224	21	236	15	228	19	10	2226		2226
15	MESSELOT	Maxence	G	CCSL	230	18			228	19	208	29	222	22	238	14	236	15	234	16			242	12	240	13	9	2078		2078
16	LAURET	Noah	G	2CTB	255	7	251	8	248	9	251	8	255	7			266	5	255	7					251	8	8	2032		2032
17	BOYER	Gabriel	G	VTTL	238	14			236	15	232	17	246	10	236	15	240	13	244	11	238	14					8	1910		1910
18	GONTHIER	Manon	F	VCSJ	226	20	226	20							230	18	232	17	222	22	226	20	232	17	236	15	8	1830		1830
19	DERFLA	Candice	F	T974			204	31	210	28	210	28	220	23			230	18	216	25	222	22	226	20			8	1738		1738
20	METRO	Stanislas François	G	VCSJ			242	12	226	20	242	12					238	14			244	11	255	7	255	7	7	1702		1702
21	JOURDANNE	Noah	G	VTTL	251	8	232	17	242	12	240	13			244	11	244	11					238	14			7	1691		1691
22	SORRES	Maxime	G	CCPI			224	21	234	16	228	19	236	15	242	12							244	11	246	10	7	1654		1654
23	BOYER	Jérémy	G	CCB			236	15	240	13			238	14			242	12	238	14	234	16					6	1428		1428
24	HENRIETTE	Emeline	F	CCB	232	17	230	18	218	24	226	20	228	19					228	19							6	1362		1362
25	DAMBREVILLE	Sasha	G	VCE			220	23	216	25			232	17					230	18			234	16	222	22	6	1354		1354
26	MORAU	Emma	F	VCSR			212	27	214	26	220	23	230	18					232	17	228	19					6	1336		1336

CL	NOM	PRENOM	S	CLUB	Pts	PI	Pts	PI	Pts	PI	Pts	PI	Pts	PI	Pts	PI	Pts	PI	Pts	PI	Pts	PI	Pts	PI	MANCHES	TOTAL	JOKER	TOTAL FINAL						
27	HOARAU	Mattéo	G	CCPI			238	14	232	17	234	16			246	10									224	21			5	1174		1174		
28	NATIVEL	Evan	G	VTTL	234	16	228	19	220	23	218	24																4	900		900			
29	MAILLOT	Méryl	G	VCSO					222	22	255	7															242	12	3	719		719		
30	LALLEMAND	Yohann	G	CCPI							224	21			232	17											230	18	3	686		686		
31	THIERRY	Maël	G	T974													220	23							228	19	226	20	3	674		674		
32	LEPETRE	Axel	G	CCSL	224	21							224	21	224	21												3	672		672			
33	PERFILLON	Jules	G	ACPR									244	11													236	15			2	480		480
34	PAYET	Aurélien	G	CCSL							214	26			228	19												2	442		442			
35	ALZI	Camille	F	VCSR									218	24					224	21								2	442		442			
36	DAMOUR	Lauryne	F	VCE			222	22			216	25																2	438		438			
37	LAVERNAY	Maydéric	G	VCSR							222	22							214	26								2	436		436			
38	POUNIANDY	Shanmouganardar	G	VCE	220	23	208	29																				2	428		428			
39	PETIAYE	Sacha Ganeya	G	VCE			202	32	202	32																		2	404		404			
40	SINAYA LATCHAMA	Léo	G	VCE			200	33	204	31																		2	404		404			
41	DRULA	Quentin	G	CBT																							240	13			1	240		240
42	INCANYA CERVEAUX	Florentin	G	BCO																								238	14	1	238		238	
43	LAURET	Tom	G	CCSL																								234	16	1	234		234	
44	ELELEARA	Méndrick	G	CCSL																							230	18			1	230		230
45	RAPINE	Noam	G	2CTB	228	19																							1	228		228		
46	RIVIERE	Nolan	G	VCE					224	21																			1	224		224		
47	MAUNIER	Benoit	G	UCT																								224	21	1	224		224	
48	GERVILLE	Benjamin	G	CCPI			218	24																					1	218		218		
49	GAUVIN	Olivier Maël	G	VCSR													218	24												1	218		218	
50	LESCHI BARAU	Lilou	F	VCSR													212	27												1	212		212	
51	TAMAYA LEFEVRE	Quentin	G	CCB			210	28																					1	210		210		
52	HOARAU	Léna Marina	F	ACPR					208	29																			1	208		208		
53	TAMAYA	Raphaël	G	CCB			206	30																					1	206		206		
54	THESEE	Noam	G	VCE					206	30																			1	206		206		



COUPE REGIONALE XCO 2019 - CLASSEMENT GENERAL FINAL

PUPILLES

			COUPE REGIONALE XCO 2019 - CLASSEMENT GENERAL FINAL																				PUPILLES									
			M01		M02		M03		M04		M05		M06		M07		M08		M09		M10		M11		Nombre des participants		32					
			Trois Bassins		Bras Panon		Ste Marie		St Joseph		Colorado		St Leu		St François		Ste Rose		Cilaos		Dom. Vidot		PI des Cafres		Moyenne des participants par manche		17					
			20-janv		27-janv		17-févr		10-mars		14-avr		22-avr		05-mai		02-juin		10-juin		01-sept		03-nov									
			CRVTT		VCE		SMVC		VCSJ		ACPR		LBO2		VCSD		VCSR		CCSL		T974		UCT									
			Partants		14		19		19		17		18		15		14		17		20		15		17							
CL	NOM	PRENOM	S	CLUB	Pts	PI	Pts	PI	Pts	PI	Pts	PI	Pts	PI	Pts	PI	Pts	PI	Pts	PI	Pts	PI	Pts	PI	Pts	PI	MANCHES	TOTAL	JOKER	TOTAL FINAL		
1	JUIGNIER	Maxime	G	ACPR	300	1	300	1	300	1	273	4	300	1	300	1	300	1	290	2	290	2	300	1			10	2953		2953		
2	PAYET	Terry	G	ACPR	281	3	290	2	290	2	300	1	290	2	290	2	290	2	300	1	300	1			281	3	10	2912		2912		
3	HUET	Mathéo	G	VCSJ	290	2	281	3	273	4	290	2	273	4	273	4	281	3	273	4	248	9	290	2	300	1	11	3072	248	2824		
4	DIJOUX	Adrien	G	VCSD	260	6	248	9	248	9	240	13	266	5	266	5	260	6	255	7			266	5	290	2	10	2599		2599		
5	TEZA	Justine	F	VCE	251	8	260	6	244	11	266	5	251	8	246	10			246	10	251	8	244	11	244	11	10	2503		2503		
6	VASSOR	Damien	G	VTTL	244	11	273	4			281	3	281	3	281	3	273	4	281	3	281	3	281	3			9	2476		2476		
7	MOUNIAMA	Raphaël	G	VCSD	273	4	255	7	266	5	260	6	255	7			238	14	251	8	234	16			255	7	9	2287		2287		
8	BONACIO GRONDIN	Soann Abigaël	G	CCB	255	7	251	8	255	7	255	7	242	12	248	9			266	5	232	17	255	7			9	2259		2259		
9	GALENT	Lola Luna	F	VTTL			236	15	240	13	242	12			240	13	248	9	244	11	244	11	251	8	273	4	9	2218		2218		
10	GASTETS	Yann	G	2CTB	238	14	244	11	260	6	251	8	244	11	244	11	251	8			240	13			240	13	9	2212		2212		
11	TECHER	Hugo	G	ACPR			240	13	251	8			260	6	255	7			260	6	255	7	260	6	260	6	8	2041		2041		
12	LACOUTURE	Victor	G	VTTL	266	5	246	10			246	10	246	10	251	8	255	7			242	12	246	10			8	1998		1998		
13	VARAMATA	Anaïs	F	VCO							234	16	240	13	238	14	240	13	248	9	246	10			266	5	7	1712		1712		
14	METRO	Laurianne	F	VCSJ			238	14	236	15	238	14					244	11			230	18	240	13	238	14	7	1664		1664		
15	CORNILLE NADAVJEE	Shaheen	F	CSSD	240	13	230	18	230	18									234	16	226	20	238	14	232	17	7	1630		1630		
16	LEFEBVRE	Alrik	G	VCSR					242	12	248	9	232	17	236	15	246	10	242	12							6	1446		1446		
17	IFIANTEPIA	Erwan	G	VCO					228	19	236	15	234	16	242	12	266	5			238	14					6	1444		1444		
18	BEGUE	Emy Marie	F	CCB			228	19	232	17			236	15							228	19	242	12	242	12	6	1408		1408		
19	KERBIDI	Jonathan	G	CCPI							244	11			260	6					232	17			236	15	251	8	5	1223		1223
20	YEN PON	Ambre	F	ACPR	246	10	242	12	246	10									240	13	236	15					5	1210		1210		
21	PAYET	Erwan	G	ACPR	242	12	234	16	238	14			238	14					236	15							5	1188		1188		
22	BARBE	Quentin Gabriel	G	BCO			266	5	281	3													273	4			3	820		820		
23	BARCATOULA	Mathéo	G	UCT									248	9									248	9	248	9	3	744		744		
24	PACCA	Kerann	G	VCSR									230	18					238	14							2	468		468		
25	CROQUEVIEILLE	Alban	G	ACPR			232	17	234	16																	2	466		466		

CL	NOM	PRENOM	S	CLUB	Pts	PI	Pts	PI	Pts	PI	Pts	PI	Pts	PI	Pts	PI	Pts	PI	Pts	PI	Pts	PI	Pts	PI	Pts	PI	MANCHES	TOTAL	JOKER	TOTAL FINAL
26	DIJOUX	Jérémy	G	CBT																							1	273		273
27	K'BIDI	Claude Rayan	G	CBT	248	9																					1	248		248
28	BEGE	Benoit	G	UCT																					246	10	1	246		246
29	TURPIN	Ethane	G	VCSD											242	12											1	242		242
30	MOREL	Xavier	G	UCT																					236	15	1	236		236
31	TECHER	Valentin	G	UCT																					234	16	1	234		234
30	DIJOUX	Léna Angèle	F	VCSJ							232	17															1	232		232




COUPE REGIONALE XCO 2019 - CLASSEMENT GENERAL FINAL

POUSSINS

		M01		M02		M03		M04		M05		M06		M07		M08		M09		M10		M11		Nombre des participants		44				
		Trois Bassins		Bras Panon		Ste Marie		St Joseph		Colorado		St Leu		St François		Ste Rose		Cilaos		Dom. Vidot		Pl des Cafres		Moyenne des participants par manche		19				
		20-janv		27-janv		17-févr		10-mars		14-avr		22-avr		05-mai		02-juin		10-juin		01-sept		03-nov								
		CRVTT		VCE		SMVC		VCSJ		ACPR		LBO2		VCSJ		VCSR		CCSL		T974		UCT								
		Partants		9		26		23		19		27		11		15		25		23		13		14						
CL	NOM	PRENOM	S	CLUB	Pts	PI	Pts	PI	Pts	PI	Pts	PI	Pts	PI	Pts	PI	Pts	PI	Pts	PI	Pts	PI	Pts	PI	Pts	PI	MANCHES	TOTAL	JOKER	TOTAL FINAL
1	PAYET	Matéo Nathan	G	CCPI	300	1	290	2	273	4	281	3	290	2	300	1	300	1	290	2	290	2	290	2	300	1	11	3204	273	2931
2	ETHEVE	Maxime	G	CCPI			251	8	281	3	290	2	281	3	273	4	281	3	281	3	281	3	300	1			9	2519		2519
3	HUET	Mathilde	F	VCSJ	255	7	228	19	238	14	242	12	214	26	248	9	244	11	230	18	232	17	248	9	260	6	11	2639	214	2425
4	CLOTAGATIDE FONTAINE	Andréa	F	VTTL			230	18	230	18	238	14	226	20	246	10	242	12	234	16	244	11	242	12	255	7	10	2387		2387
5	SONGONIA	Gabrielle	F	VCSR			242	12	246	10	255	7	255	7	255	7	266	5	260	6	266	5	260	6			9	2305		2305
6	RIVIERE	Nayel Raphaël	G	VCSR			300	1	300	1	300	1	300	1			290	2	300	1	300	1					7	2090		2090
7	BEGUE	Corentin	G	ACPR			266	5	222	22			260	6	260	6			255	7	260	6	273	4	290	2	8	2086		2086
8	BALAZI ATCHY	Mael	G	ACPR			246	10	260	6	273	4	266	5	266	5	260	6	248	9	242	12					8	2061		2061
9	CORNILLE NADAVJEE	Enguerand	G	CSSD	290	2	281	3	244	11			238	14					240	13	246	10	266	5	246	10	8	2051		2051
10	MOUNIAMA	Candice	F	VCSD	251	8	234	16	232	17	236	15	232	17			238	14	228	19	236	15					8	1887		1887
11	MUSSARD	Ylan	G	VCO					290	2	228	19	273	4	281	3	273	4			255	7			273	4	7	1873		1873
12	CLAPIER	Baptiste	G	VCE			260	6	255	7	246	10	236	15			251	8			230	18	255	7			7	1733		1733
13	GONTHIER	Léane	F	VCSJ	260	6	214	26			248	9					246	10	236	15	238	14			266	5	7	1708		1708
14	YEN PON	Clara	F	ACPR	248	9	222	22	224	21	232	17			244	11			216	25	220	23					7	1606		1606
15	NICOLLE	Noa	G	VCE			220	23	220	23	230	18	212	27					226	20	228	19			248	9	7	1584		1584
16	COURTOIS	Karim	G	VTTL	273	4	238	14	266	5	260	6	251	8							248	9					6	1536		1536
17	AH YANE	Fabien	G	ACPR	266	5	273	4	242	12	244	11	244	11			255	7									6	1524		1524
18	LEBON	Alan	G	VCSR			240	13	240	13	240	13	230	18	251	8			246	10							6	1447		1447
19	POTIN	Pierre	G	CCPI									248	9	290	2			266	5	273	4	281	3			5	1358		1358
20	DAMBREVILLE	Mathis	G	VCE			244	11	251	8					24				244	11			251	8	281	3	6	1271		1271
21	BENARD	Enzo René	G	VCSD	281	3	248	9					242	12			248	9									4	1019		1019
22	CLAIN	Orneline	F	VCSR							251	8	240	13					238	14	240	13					4	969		969
23	HOARAU	Mathéo	G	T974															232	17	222	22	246	10	244	11	4	944		944
24	BOUC	Ethan	G	VCSR									228	19			240	13	242	12	226	20					4	936		936
25	ROCHER	Emma	F	VCE			224	21					216	25			236	15	220	23							4	896		896
26	VIENNE	Ysaline	F	VCSR									222	22					222	22	234	16					3	678		678
27	FUTHAZARD	Vincent	G	VCSD			218	24	226	20			224	21													3	668		668
28	PHILEAS	Dayann	G	CCB									234	16					273	4							2	507		507
29	GRONDIN	Benjamin	G	VCSR									246	10					251	8							2	497		497
30	LEGROS	Maya	F	LRT																	244	11	240	13			2	484		484
31	LEGROS	Eva	F	LRT																	240	13	238	14			2	478		478
32	CLAIN	Ethan	G	VCE					234	16															242	12	2	476		476
33	LAURET	Benjamin	G	VCE			226	20	248	9																	2	474		474
34	JESSU	Terence	G	VCE			236	15	236	15																	2	472		472
35	INSULAIRE	Elora	F	VCE			232	17					220	23													2	452		452
36	FONTAINE	Zoe	F	UCT															218	24	224	21					2	442		442
37	MALET	Thibault Anthonin	G	VCSJ							266	5															1	266		266

CL	NOM	PRENOM	S	CLUB	Pts	PI	Pts	PI	Pts	PI	Pts	PI	Pts	PI	Pts	PI	Pts	PI	Pts	PI	Pts	PI	Pts	PI	MANCHES	TOTAL	JOKER	TOTAL FINAL
38	COLLET LHOMOND		G	VCE			255	7																	1	255		255
39	DRULA	Raphaël	G	CBT																					251	8		251
40	HOARAU	Mathéo Anthony	G	BCO																					251	8	1	251
41	BOYER	Malia	F	VCSJ							234	16														1	234	234
42	HOARAU	Loane	F	ACPR					228	19																1	228	228
43	THAO THION	Leo	G	VCSR																						1	224	224
44	LAURET	Raphaël	G	VCE			216	25																		1	216	216

					COUPE REGIONALE XCO 2019 - CLASSEMENT GENERAL FINAL																				PRE-LICENCIES						
					M01	M02	M03	M04	M05	M06	M07	M08	M09	M10	M11	Nombre des participants		18													
					Trois Bassins	Bras Panon	Ste Marie	St Joseph	Colorado	St Leu	St François	Ste Rose	Cilaos	Dom. Vidot	PI des Cafres	Moyenne des participants par manche		8													
					20-janv	27-janv	17-févr	10-mars	14-avr	22-avr	05-mai	02-juin	10-juin	01-sept	03-nov																
Partants	CRVTT	VCE	SMVC	VCSJ	ACPR	LBO2	VCSJ	VCSR	CCSL	T974	UCT																				
	2	9	8	10	11	7	6	12	7	6	5																				
CL	NOM	PRENOM	S	CLUB	Pts	PI	Pts	PI	Pts	PI	Pts	PI	Pts	PI	Pts	PI	Pts	PI	Pts	PI	Pts	PI	Pts	PI	MANCHES	TOTAL	JOKER	TOTAL FINAL			
1	HAFIZOU	Mattis	G	SMVC	290	2	281	3	273	4	273	4	281	3	281	3	273	4	266	5			273	4	266	5	10	2491		2491	
2	CATON	Nathanaël	G	VTTL	300	1	273	4	260	6	255	7	251	8	266	5			251	8	266	5	266	5	281	3	10	2388		2388	
3	BULIN	Soundaram	G	CCB			300	1	300	1			290	2	300	1	300	1	290	2	300	1	300	1			8	2380		2380	
4	RIVIERE	Essan Jean	G	VCSR			290	2	290	2	300	1	300	1			290	2	300	1	290	2					7	2060		2060	
5	NAZE	Gabriel	G	VCE			260	6	266	5	266	5			281	3	281	3					281	3	300	1	7	1635		1635	
6	MASCRIER	Paco	G	VTTL					281	3	290	2	273	4	290	2							290	2			5	1424		1424	
7	HACHE	Yah Hel	G	VCE			266	5	255	7	248	9	255	7					248	9							5	1272		1272	
8	SOUCANE	Loic Jean	G	VCSR							281	3	266	5					273	4	273	4					4	1093		1093	
9	BENARD	Julien Adam	G	VCSJ							260	6			273	4			255	7	281	3			290	2	5	1069		1069	
10	BONACIO GRONDIN	Owen Gaëtan	G	CCB									248	9	260	6					255	7	260	6			4	1023		1023	
11	AH YANE	Arthur	G	ACPR			251	8	251	8	251	8					266	5									4	1019		1019	
12	CLAPIER	Arthur	G	VCE			255	7			246	10	246	10							260	6					4	1007		1007	
13	ROCHER	Hugo	G	VCE			248	9					244	11			260	6	244	11							4	996		996	
14	PAYET	Lucas	G	BCO											255	7			242	12							2	497		497	
15	ASSATI	Maëlys	F	VCSR									260	6													1	260		260	
16	MARINIER	Mariano	G	VCE															260	6							1	260		260	
17	PAINIAYE	Lucas Stéphan	G	VCSR															246	10							1	246		246	
18	MOREL	Gabriel	G	UCT																					273	4	1				